



EGZAMIN POTWIERDZAJĄCY KWALIFIKACJE W ZAWODZIE Rok 2016 ZASADY OCENIANIA

*Arkusz zawiera informacje prawnie chronione
do momentu rozpoczęcia egzaminu*

Nazwa kwalifikacji: **Wykonywanie robót murarskich i tynkarskich**
 Oznaczenie arkusza: **B.18-01-16.05**
 Oznaczenie kwalifikacji: **B.18**
 Numer zadania: **01**

Wypełnia egzaminator

Kod ośrodka –

Kod egzaminatora

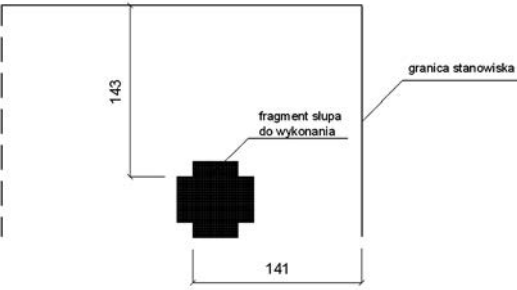
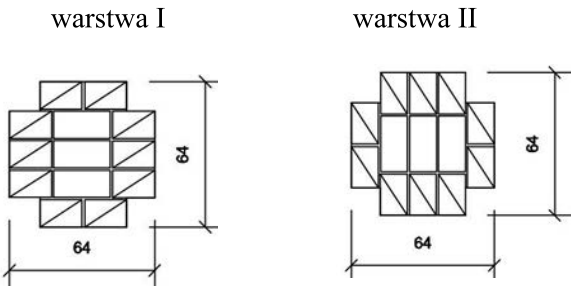
Data egzaminu
Dzień Miesiąc Rok

Godzina rozpoczęcia egzaminu :

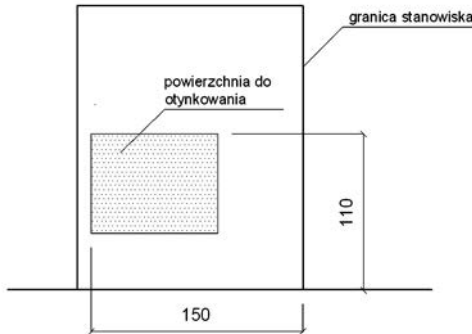
Numer PESEL zdającego*										Numer stanowiska	

* w przypadku braku numeru PESEL – seria i numer paszportu lub innego dokumentu potwierdzającego tożsamość

Numer stanowiska						

Elementy podlegające ocenie/kryteria oceny		<i>Egzaminator wpisuje T, jeżeli zdający spełnił kryterium albo N, jeżeli nie spełnił</i>					
Rezultat 1. Fragment słupa							
1	wymiary słupa w rzucie wynoszą: 64×64 (± 1 cm)						
2	przesunięcie spoin pionowych w kolejnych warstwach wynosi $1/4$ cegły						
3	wykonanych jest 5 warstw słupa						
4	położenie słupa jest zgodne z rysunkiem (± 1 cm)						
5	układ cegieł w kolejnych warstwach jest zgodny z rysunkiem						

Numer stanowiska

6	grubości spoin poziomych wynoszą od 10 do 15 mm						
7	grubości spoin pionowych wynoszą od 5 do 15 mm						
8	w narożnikach słupa zachowane są kąty proste						
9	odchylenia od pionu powierzchni i krawędzi maks. ± 2 mm						
10	powierzchnia górna słupa jest pozioma, z odchyleniem nie większym niż ± 2 mm						
Rezultat 2. Tynk cienkowarstwowy mozaikowy							
1	tynk wykonany jest na powierzchni o wymiarach 90×70 cm (± 1 cm)						
2	położenie tynku jest zgodne z rysunkiem: <div style="text-align: center;">  </div>						
3	zaprawa tynkarska naniesiona jest na całą powierzchnię i ma grubość równą grubości kruszywa						
4	powierzchnia tynku ma jednolitą fakturę						
5	krawędzie odcięcia powierzchni tynkowanej stanowią linie proste						
6	na powierzchni nie występują prześwity						
7	na powierzchni nie występują wypukłości i zagłębienia						
8	tynk w żadnym miejscu nie jest odspojony						

Numer stanowiska							

Przebieg 1: Wykonywanie fragmentu słupa							
Zdający							
1	zachował środki ostrożności podczas przygotowywania zaprawy murarskiej tj. dokonał próbnego uruchomienia wiertarki z mieszadłem, podczas mieszania nie rozchlapał zaprawy						
2	przygotował zaprawę murarską zgodnie z instrukcją producenta						
3	miał założone okulary, maskę i rękawice ochronne podczas przygotowywania zaprawy murarskiej						
4	stosował narzędzia zgodnie z przeznaczeniem						
5	utrzymywał porządek na stanowisku pracy np. zbierał rozlaną zaprawę i wrzucał do skrzyni, a po wymieszaniu używał jej ponownie						
6	odkładał materiały, narzędzia i sprzęt tak, że nie utrudniały robót i nie stwarzały zagrożeń						
7	oczyścił narzędzia i sprzęt oraz uporządkował stanowisko pracy, a odpady umieścił w pojemnikach na odpady						
Przebieg 2. Wykonywanie tynku mozaikowego							
Zdający							
1	okleił taśmą malarską powierzchnię do otynkowania						
2	przygotował zaprawę tynkarską zgodnie z instrukcją producenta						
3	nanosił masę tynkarską pacą ze stali nierdzewnej równomiernie, ściągał nadmiar kruszywa oraz wygładzał powierzchnię pacą pochyloną w kierunku, w którym jest przesuwana, nie zacierał tynku						
4	podczas nanoszenia zaprawy miał założone rękawice ochronne						
5	oczyścił narzędzia i sprzęt oraz uporządkował stanowisko pracy, a odpady umieścił w pojemnikach na odpady						

Egzaminator

imię i nazwisko

.....

data i czytelny podpis