

Arkusz zawiera informacje prawnie chronione do momentu rozpoczęcia egzaminu

Układ graficzny © CKE 2016



Nazwa kwalifikacji: **Prowadzenie produkcji rolniczej**
Oznaczenie kwalifikacji: **R.03**
Numer zadania: **03**

Wypełnia zdający

Miejsce na naklejkę z numerem PESEL i z kodem ośrodka

Numer PESEL zdającego*

--	--	--	--	--	--	--	--	--	--	--

R.03-03-16.05

Czas trwania egzaminu: **180 minut**

EGZAMIN POTWIERDZAJĄCY KWALIFIKACJE W ZAWODZIE **Rok 2016** **CZEŚĆ PRAKTYCZNA**

Instrukcja dla zdającego

1. Na pierwszej stronie arkusza egzaminacyjnego wpisz w oznaczonym miejscu swój numer PESEL i naklej naklejkę z numerem PESEL i z kodem ośrodka.
2. Na KARCIE OCENY w oznaczonym miejscu przyklej naklejkę z numerem PESEL oraz wpisz:
 - swój numer PESEL*,
 - oznaczenie kwalifikacji,
 - numer zadania,
 - numer stanowiska.
3. KARTĘ OCENY przekaz zespołowi nadzorującemu.
4. Sprawdź, czy arkusz egzaminacyjny zawiera 5 stron i nie zawiera błędów. Ewentualny brak stron lub inne usterki zgłoś przez podniesienie ręki przewodniczącemu zespołu nadzorującego.
5. Zapoznaj się z treścią zadania oraz stanowiskiem egzaminacyjnym. Masz na to 10 minut. Czas ten nie jest wliczany do czasu trwania egzaminu.
6. Czas rozpoczęcia i zakończenia pracy zapisze w widocznym miejscu przewodniczący zespołu nadzorującego.
7. Wykonaj samodzielnie zadanie egzaminacyjne. Przestrzegaj zasad bezpieczeństwa i organizacji pracy.
8. Jeżeli w zadaniu egzaminacyjnym występuje polecenie „zgłoś gotowość do oceny przez podniesienie ręki”, to zastosuj się do polecenia i poczekaj na decyzję przewodniczącego zespołu nadzorującego.
9. Po zakończeniu wykonania zadania pozostaw rezultaty oraz arkusz egzaminacyjny na swoim stanowisku lub w miejscu wskazanym przez przewodniczącego zespołu nadzorującego.
10. Po uzyskaniu zgody zespołu nadzorującego możesz opuścić salę/miejsce przeprowadzania egzaminu.

Powodzenia!

* w przypadku braku numeru PESEL – seria i numer paszportu lub innego dokumentu potwierdzającego tożsamość

Zadanie egzaminacyjne

Przygotuj do sprzedaży bezpośredniej siedmiokilogramowe opakowanie ziemniaków wyprodukowanych w gospodarstwie ekologicznym kontrolowanym przez jednostkę certyfikującą ROL-EKO (numer identyfikacyjny jednostki certyfikującej: PL – EKO – 30). Właścicielem gospodarstwa jest Wojciech Mazur. Adres gospodarstwa: Grabów 115, 19-300 Zdunki

Wykonując zadanie:

- ze znajdującej się na stanowisku egzaminacyjnym partii ziemniaków jadalnych określonej odmiany wybierz 7 kg bulw spełniających wymagania jakościowe;
- wypłucz pod bieżącą wodą wybrane bulwy i zapakuj do przygotowanego opakowania;
- oblicz i wpisz do tabeli 1. maksymalną masę wadliwych bulw w siedmiokilogramowej partii;
- wypełnij czytelnie etykietę przeznaczoną do oznaczenia produktu ekologicznego, wytnij etykietę i umieść ją trwale na przygotowanym do sprzedaży towarze;
- zabezpiecz ziemniaki w opakowaniu przed wysypaniem

Wymagania jakościowe ziemniaków jadalnych (wyciąg)

Lp.	Wymagania jakościowe	Ziemniaki jadalne
1.	Wielkość bulw:	
	1) minimalna średnica bulw okrągłych	poprzeczna 35 mm
	2) minimalna średnica bulw podłużnych	poprzeczna 30 mm, a podłużna dwa razy większa od poprzecznej
2.	Maksymalny udział wagowy bulw wadliwych:	
	1) zazieleniałych	do 2%
	2) porażonych zgnilizną	do 1%
	3) o średnicy mniejszej niż przewidują wymagania	do 2% (nie mniejszej jednak niż 28 mm)
	4) porażonych parchem zwykłym	do 3%
	5) uszkodzonych i niekształtnych	do 3%
3.	Maksymalny łączny udział wagowy bulw, o których mowa w Lp. 2	do 8%

Czas przeznaczony na wykonanie zadania wynosi 180 minut.

Ocenie podlegać będą 3 rezultaty:

- ziemniaki przygotowane do sprzedaży,
- maksymalna masa bulw wadliwych,
- etykieta do oznakowania produktu ekologicznego.


Tabela 1. Maksymalna masa bulw wadliwych


Lp.	Rodzaj wady jakościowej bulw ziemniaka	Maksymalny udział wadliwych bulw (%) (wg wymagań)	Maksymalna masa wadliwych bulw (kg) w siedmiokilogramowej partii
1.	zazieleniałych	2	
2.	porażonych zgnilizną	1	
3.	o mniejszej średnicy niż przewidują wymagania	2	
4.	porażonych parchem zwykłym	3	
5.	uszkodzonych i niekształtnych	3	
6.	maksymalny łączny udział wagowy bulw niespełniających norm jakościowych	8	

www.EgzaminZawodowy.info


Etykieta do oznakowania produktu ekologicznego

(po wypełnieniu etykiety wyciąć i umieścić/przymocować trwale na przygotowanym do sprzedaży towarze)





PRODUKT ROLNICTWA EKOLOGICZNEGO



PRODUKT:

Odmiana:

Masa netto:

PRODUCENT:

Numer identyfikacyjny jednostki certyfikującej:

ROLNICTWO POLSKA