

Nazwa kwalifikacji: **Wykonywanie kompozycji florystycznych**
Symbol kwalifikacji: **RL.26**
Numer zadania: **01**
Wersja arkusza: **SG**

Wypełnia zdający

Numer PESEL zdającego*

--	--	--	--	--	--	--	--	--	--	--	--	--	--	--	--	--	--	--	--

Numer stanowiska

--	--	--

Miejsce na naklejkę z numerem
PESEL i z kodem ośrodka

Czas trwania egzaminu: **120** minut

RL.26-01-26.01-SG

EGZAMIN POTWIERDZAJĄCY KWALIFIKACJE W ZAWODZIE

Rok 2026

CZĘŚĆ PRAKTYCZNA

PODSTAWA PROGRAMOWA
2017

Instrukcja dla zdającego

1. Na pierwszej stronie arkusza egzaminacyjnego wpisz w oznaczonym miejscu swój numer PESEL*, numer stanowiska i naklej naklejkę** z numerem PESEL i z kodem ośrodka.
2. Sprawdź, czy arkusz egzaminacyjny zawiera 8 stron i nie zawiera błędów. Ewentualny brak stron lub inne usterki zgłoś przez podniesienie ręki przewodniczącemu zespołu nadzorującego.
3. Zapoznaj się z treścią zadania oraz stanowiskiem egzaminacyjnym. Masz na to 10 minut. Czas ten nie jest wliczany do czasu trwania egzaminu.
4. Czas rozpoczęcia i zakończenia pracy zapisze w widocznym miejscu przewodniczący zespołu nadzorującego.
5. Wykonaj samodzielnie zadanie egzaminacyjne. Przestrzegaj zasad bezpieczeństwa i organizacji pracy.
6. Jeżeli w zadaniu egzaminacyjnym występuje polecenie „zgłoś gotowość do oceny przez podniesienie ręki”, to zastosuj się do polecenia i poczekaj na decyzję przewodniczącego zespołu nadzorującego.
7. Po zakończeniu wykonania zadania pozostaw rezultaty jego wykonania oraz arkusz egzaminacyjny na swoim stanowisku lub w miejscu wskazanym przez przewodniczącego zespołu nadzorującego.
8. Po uzyskaniu zgody zespołu nadzorującego możesz opuścić salę/miejsce przeprowadzania egzaminu.

Powodzenia!

* w przypadku braku numeru PESEL – seria i numer paszportu lub innego dokumentu potwierdzającego tożsamość

** w przypadku otrzymania naklejki

Zadanie egzaminacyjne

Pracownia florystyczna otrzymała zamówienie na zaprojektowanie i wykonanie kompozycji do dekoracji słodkiego bufetu weselnego.

Zgodnie z Zamówieniem wybierz z dostępnego materiału florystycznego: kwiaty, zieleń ciętą oraz materiały dekoracyjne i środki techniczne niezbędne do wykonania zadania. Wykonaj w skali 1:3 rysunki projektowe kompozycji – rzut z góry i z boku z legendą, indeksem barw oraz wymiarami rzeczywistymi, właściwymi dla danego rysunku.

Rysunki projektowe wykonaj ołówkiem i kredkami na Formularzu 1 – Rzut z góry i Formularzu 2 – Rzut z boku.

Sporządź w Tabeli 1 Kosztorys wykonania kompozycji korzystając z danych zamieszczonych w arkuszu egzaminacyjnym i materiałów dostępnych na stanowisku egzaminacyjnym.

Po wykonaniu rysunków projektowych i kosztorysu zgłoś przewodniczącemu Zespołu Nadzorującego (ZN) przez podniesienie ręki, gotowość do wykonania kompozycji.

Wykonaj kompozycję, zgodnie ze sporządzonymi rysunkami projektowymi i kosztorysem, na stanowisku egzaminacyjnym oznaczonym Twoim numerem, wyposażonym w niezbędne materiały, narzędzia i sprzęt. Zachowaj kolejność wykonywanych czynności zgodnie z zasadami sztuki florystycznej. Podczas wykonywania kompozycji przestrzegaj zasad bezpieczeństwa i higieny pracy. Po zakończeniu prac związanych z wykonaniem kompozycji, uporządkuj stanowisko egzaminacyjne i posegreguj odpadki na organiczne i nieorganiczne

Zamówienie nr 39

Zamawiający: Barbara Wesołowska
Adres: Wrocław ul. Zachodnia 1/7
Tel. 71 355 28 75

Rodzaj zamówienia: kompozycja w naczyniu, wykonana na planie kwadratu o boku 15÷18 cm, kwiaty ułożone pionowo, równolegle na różnej wysokości, wysokość kompozycji 48÷51 cm, gąbka zamaskowana chrobotkiem reniferowym.

Materiał roślinny: 8 gerber.

Materiał dekoracyjny: chrobotek reniferowy, naczynie.

Środki techniczne: drut florystyczny, gąbka florystyczna, haftki rzymskie.

Technika: układanie roślin w gąbce florystycznej, łodygi gerber drutowane wewnętrznie, chrobotek reniferowy mocowany do gąbki za pomocą haftek rzymskich.

Styl kompozycji: dekoracyjny.

Sposób odbioru: odbiór własny

Cena: do 72,00 zł

Forma płatności: gotówka, płatne przy odbiorze

Cennik materiału florystycznego

Lp.	Materiał	Jednostka miary	Cena jednostkowa [zł]
1.	Gerbera	szt.	4,00
2.	Chrobotek reniferowy	szt.	5,00
3.	Drut florystyczny	szt.	0,10
4.	Gąbka florystyczna	szt.	5,00
5.	Haftki rzymskie	szt.	0,20
6.	Naczynie	szt.	10,00

Czas przeznaczony na wykonanie zadania wynosi 120 minut.

Ocenie podlegać będą 3 rezultaty:


- rysunki projektowe kompozycji do dekoracji słodkiego bufetu weselnego,
 - kosztorys,
 - kompozycja wykonana według sporządzonych rysunków projektowych i kosztorysu
- oraz
przebieg wykonania kompozycji.

Pusta strona


www.EgzaminZawodowy.info

Rzut z góry
skala 1:3

Legenda



Indeks barw




Pusta strona

www.EgzaminZawodowy.info

Rzut z boku
skala 1:3

www.EgzaminZawodowy.info

Legenda



Indeks barw



Kosztorys

Lp.	Nazwa materiału	Cena jednostkowa [zł]	Jednostka miary	Ilość	Wartość [zł]
Materiał roślinny					
Materiały dekoracyjne					
Środki techniczne					
Razem koszt materiałów florystycznych					
Koszt robocizny (30% kosztów materiałów florystycznych)					
Razem koszt realizacji zamówienia					

www.EgzaminZawodowy.info