

Nazwa  
kwalifikacji:

**Przygotowywanie materiałów graficznych do procesu drukowania**

Oznaczenie  
kwalifikacji:

**A.54**

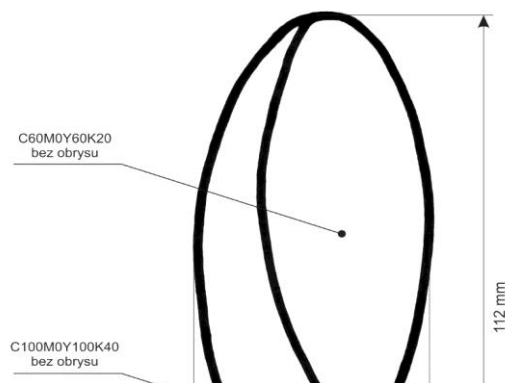
Numer zadania:

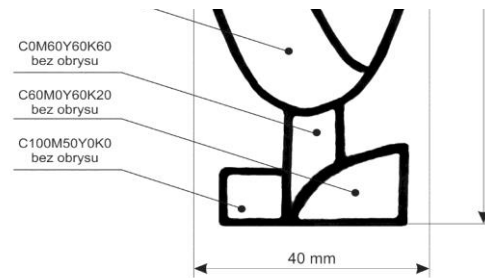
Kod arkusza:

**A.54-01-17.01**

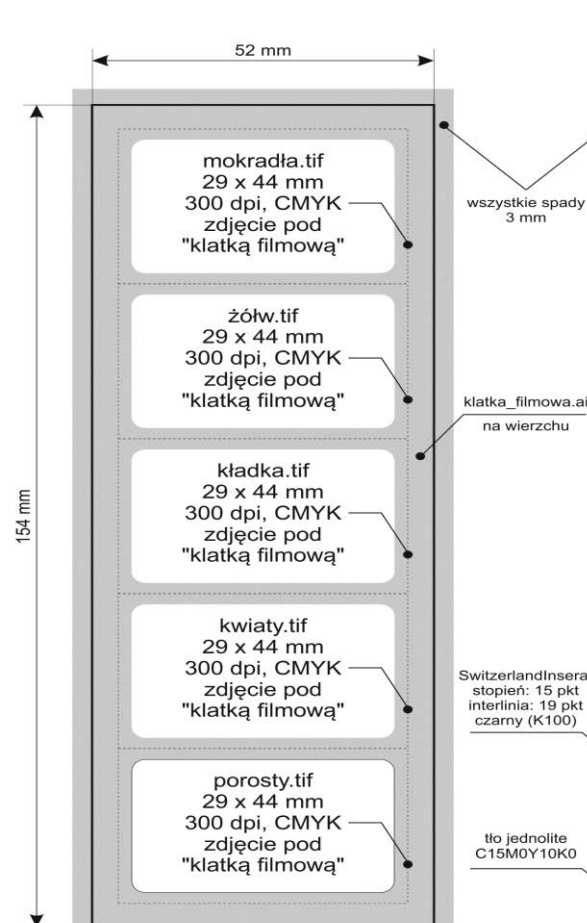
Lp.	Elementy podlegające ocenie/kryteria oceny
<b>R.1</b>	<b>Rezultat 1: Logo wykorzystane w projekcie zakładki</b>
R.1.1	Logo wykonane jest w postaci grafiki wektorowej
R.1.2	Wymiary logo wynoszą 40 x 112 mm (tolerancja 1 mm)
R.1.3	Logo składa się 5 elementów wektorowych
R.1.4	Kolorystyka poszczególnych elementów logo zgodna jest z opisem na szkicu odręcznym
R.1.5	Logo wektorowe jest zapisane w folderze <i>projekt_PESEL</i> pod nazwą <i>logo_PESEL</i>
<b>R.2</b>	<b>Rezultat 2: Plik otwarty i zamknięty projektu zakładki</b>
R.2.1	Zakładka jest dwustronna
R.2.2	Marginesy wewnętrzne zakładki na stronie 2. wynoszą 6 mm
R.2.3	Na pierwszej stronie – na wierzchu – umieszczony jest element wektorowy <i>klatka_filmowa.ai</i>
R.2.4	5 umieszczonych w projekcie bitmap ma wymiar 29 x 44 mm oraz rozdzielczość 300 dpi
R.2.5	5 umieszczonych w projekcie bitmap ma przestrzeń barw CMYK
R.2.6	Tło drugiej strony zakładki jest jednolite i posiada kolorystykę C15M0Y10K0
R.2.7	Na drugiej stronie zakładki umieszczone jest wcześniej przygotowane logo wektorowe
R.2.8	Na drugiej stronie zakładki umieszczony jest napis o parametrach typograficznych zgodnych ze szkicem wydawniczym – 4 wiersze, font SwitzerlandInserat, stopień pisma i interlinia 15/19 pkt, kolor czarny
R.2.9	W pliku PDF istnieją spady wielkości 3 mm
R.2.10	Plik otwarty, plik zamknięty oraz 5 przygotowanych do projektu bitmap zapisane są w folderze <i>projekt_PESEL</i>
<b>R.3</b>	<b>Rezultat 3: Impozycja zakładek</b>
R.3.1	Całkowity format impozycji umożliwi wydruk offsetowy na formacie B3 – format impozycji około 475 x 335 mm (tolerancja 10 mm)
R.3.2	Impozycja jest jednostronna lub dwustronna
R.3.3	Na impozycji znajduje się nie mniej niż 16 użytków zakładki
R.3.4	Na impozycji jest taka sama ilość użytków pierwszej i drugiej strony zakładki
R.3.5	Pomiędzy poszczególnymi użytkami występują równe bądź szersze niż 4 mm wycinki
R.3.6	Na impozycji znajdują się następujące elementy dodatkowe: linie cięcia, pasery oraz paski koloru

**SZKIC LOGO**

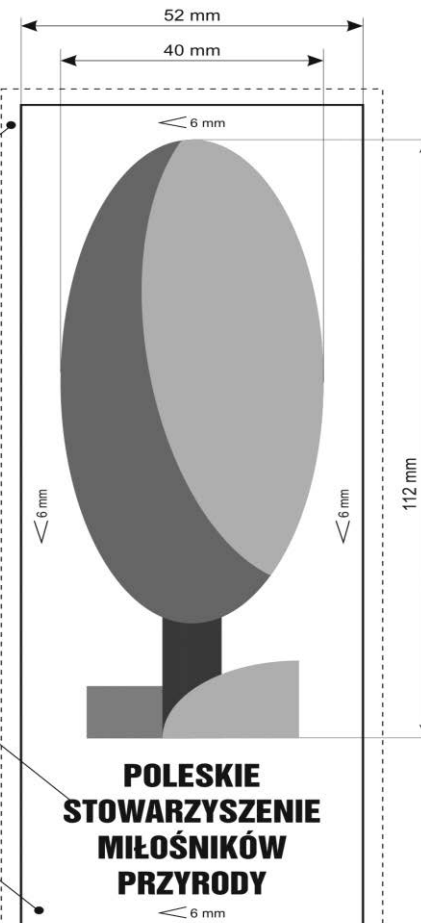




### 1-sza strona zakładki



### 2-ga strona zakładki





[www.EgzaminZawodowy.info](https://www.EgzaminZawodowy.info)