

Egzaminatorze!

- Oceniaj prace zdających rzetelnie i z zaangażowaniem. Dokumentuj wyniki oceny.
- Stosuj przyjęte zasady oceniania w sposób obiektywny.
- Jeżeli zdający – wykonując zadanie egzaminacyjne – uzyskuje rezultaty w inny sposób niż uwzględniony w zasadach oceniania lub przedstawia nietypowe rozwiązanie, ale zgodnie ze sztuką w zawodzie i z poleceniami zawartymi w treści zadania, to oceniaj jego działania pozytywnie oraz niezwłocznie zawiadom OKE, że zasady oceniania tego nie przewidują, mimo, że powinny.
- Informuj przewodniczącego zespołu nadzorującego o wszystkich nieprawidłowościach zaistniałych w trakcie egzaminu, w tym w szczególności o naruszeniach przepisów bezpieczeństwa i higieny pracy i o podejrzeniach niesamodzielności w wykonywaniu zadania przez zdającego.

| | | | | | | | |
|---------------------|--|--|--|--|--|--|--|
| Numer stanowiska | | | | | | | |
| | | | | | | | |
| | | | | | | | |

Elementy podlegające ocenie/kryteria oceny

*Egzaminator wpisuje **T**,
jeżeli zdający spełnił
kryterium albo **N**, jeżeli
nie spełnił*

Uwaga! Dopuszcza się inne sformułowania niż zapisane w kryteriach oceniania pod warunkiem ich poprawności merytorycznej

Rezultat 1. Protokół niezgodności

| | | | | | | | |
|---|--|--|--|--|--|--|--|
| 1 | W wierszu Opis niezgodności w zestawie Haki chirurgiczne, wpisane: brak 1 szt. haka rozwieracza, brak 1 szt. haka Farabeuf | | | | | | |
| 2 | W wierszu Opis niezgodności w zestawie Narzędzia laryngologiczne, wpisane: brak 1 szt. wziernika usznego, brak 2 szt. wzierników nosowych | | | | | | |
| 3 | W wierszu Opis niezgodności w zestawie Zestaw ginekologiczny, wpisane: brak 1 szt. kleszczyków okienkowych, brak 2 szt. skrobaczek, brak 1 szt. rozszerzacza Hegar | | | | | | |
| 4 | W wierszu Opis niezgodności w zestawie Instrumentarium laparoskopowe, wpisane: brak 1 szt. trokara | | | | | | |
| 5 | W wierszu Opis niezgodności w zestawie Akcesoria elektrochirurgiczne, wpisane: brak 1 szt. elektrody monopolarnej, brak 1 szt. elektrody bipolarnej | | | | | | |
| 6 | W wierszu Opis niezgodności w zestawie: Sprzęt anestetyczny, wpisane: brak 2 szt. maseczek twarzowych, brak 1 szt. maseczki krtaniowej | | | | | | |

Rezultat 2. Karta procesów mycia i dezynfekcji

| | | | | | | | |
|---|---|--|--|--|--|--|--|
| 1 | W wierszu Haki chirurgiczne, w kolumnie Decyzja o zwolnieniu wsadu Tak/Nie wpisane: TAK | | | | | | |
| 2 | W wierszu Narzędzia laryngologiczne, w kolumnie Decyzja o zwolnieniu wsadu Tak/Nie wpisane: NIE | | | | | | |
| 3 | W wierszu Zestaw ginekologiczny w kolumnie, Decyzja o zwolnieniu wsadu Tak/Nie wpisane: TAK | | | | | | |
| 4 | W wierszu Instrumentarium laparoskopowe, w kolumnie Decyzja o zwolnieniu wsadu Tak/Nie wpisane: TAK | | | | | | |
| 5 | W wierszu Akcesoria elektrochirurgiczne, w kolumnie Decyzja o zwolnieniu wsadu Tak/Nie wpisane: TAK | | | | | | |
| 6 | W wierszu Sprzęt anestetyczny, w kolumnie Decyzja o zwolnieniu wsadu Tak/Nie wpisane: NIE | | | | | | |

Numer
stanowiska

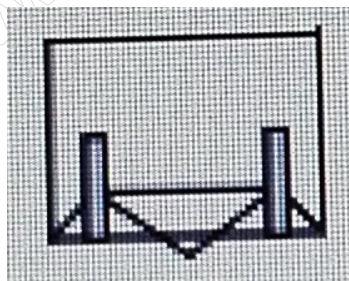
| | | | | | |
|--|--|--|--|--|--|
| | | | | | |
| | | | | | |
| | | | | | |

Rezultat 3. Karta procesów sterylizacji oraz pakiet z naklejoną Etykieta

Karta procesów sterylizacji

| | | | | | | | |
|---|---|--|--|--|--|--|--|
| 1 | W kolumnie Nazwa zestawu wpisane: wyłącznie 4 zestawy: Haki chirurgiczne, Zestaw ginekologiczny, Instrumentarium laparoskopowe, Akcesoria elektrochirurgiczne | | | | | | |
| 2 | W kolumnie Kontrola pakietu w wierszu Instrumentarium laparoskopowe wpisane: Nr 12 (lub Nr 6) | | | | | | |
| 3 | W kolumnie Kontrola pakietu wpisane: Nr 8 dla Haków chirurgicznych, Zestawu ginekologicznego, Akcesoriów elektrochirurgicznych | | | | | | |
| 4 | W kolumnie Kontrola wsadu w wierszu Instrumentarium laparoskopowe wpisane: Nr 6 | | | | | | |
| 5 | W kolumnie Kontrola wsadu w trzech wierszach wpisane: Nr 10 dla Haków chirurgicznych, Zestawu ginekologicznego, Akcesoriów elektrochirurgicznych | | | | | | |
| 6 | W kolumnie Wskaźnik procesu w trzech wierszach wpisane: Nr 4 | | | | | | |

Pakiet z naklejoną Etykieta



| | | | | | | | |
|---|---|--|--|--|--|--|--|
| 7 | Etykieta, w wierszu Dopuszczalny czas przechowywania wpisane: dzień-miesiąc-rok, 5 lat od daty sterylizacji +/-2dni | | | | | | |
| 8 | Etykieta, w wierszu zawartość pakietu wpisane: pean – 1 szt., kocher – 1 szt. (lub kleszczyki typu Pean – 1 szt., kleszczyki typu Kocher – 1 szt.) | | | | | | |
| 9 | <p>Pakiet jest zaklejony taśmą wskaźnikową lub taśmą neutralną oraz wskaźnikową. Taśma przyklejona jest po obu stronach wystającej wypustki.</p>  | | | | | | |

Numer
stanowiska

| | | | | | | |
|--|--|--|--|--|--|--|
| | | | | | | |
| | | | | | | |
| | | | | | | |

Przebieg 1. Przebieg kontroli czystości i konserwacji narzędzi oraz wykonania pakietu

Zdający:

| | | | | | | | |
|---|--|--|--|--|--|--|--|
| 1 | Założył czepek zakrywając nim wszystkie włosy. | | | | | | |
| 2 | Nie miał lub zdjął z rąk każdą sztukę biżuterii: pierścionki, bransoletki, itp. Następnie wykonał 6 etapów dezynfekcji rąk, powtarzając każdy etap pięciokrotnie. W 4 etapie pocierał zewnętrzne części palców jednej dłoni o wewnętrzną część drugiej dłoni z palcami złączonymi, zmienił ręce. |  | | | | | |
| 3 | Wybrał z zestawu narzędzi tylko 2 sztuki narzędzi: kocher oraz pean. Otwierając narzędzia kontrolował czystość wszystkich powierzchni. | | | | | | |
| 4 | Po kontroli czystości naniósł środek konserwujący tylko w obrębie przegubów kochera oraz peana. Rozprowadził środek konserwujący poprzez wykonanie kilkakrotnych ruchów otwierania i zamykania narzędzi. | | | | | | |
| 5 | Zapiął kocher oraz pean na pierwszy ząbek i ułożył na tacy narzędziowej. Na tacy umieścił również chemiczny wskaźnik zintegrowany/typu 5. | | | | | | |
| 6 | Umieścił tacę narzędziową po przekątnej na środku arkusza papieru krepowanego w kolorze zielonym. | | | | | | |
| 7 | Zawinął arkusz zakrywając tacę z narzędziami. Sformułował trójkąt. |  | | | | | |

| | | Numer stanowiska | | | | | |
|----|--|------------------|--|--|--|--|--|
| | | | | | | | |
| 8 | <p>Pozostawił wypustkę papieru krepowanego zielonego.</p>  | | | | | | |
| 9 | <p>Z papieru białego koloru również sformułował trójkąt (jak w kryterium 7) oraz po kolejnych krokach pakowania pozostawił wypustkę (jak w kryterium 8)</p>  | | | | | | |
| 10 | <p>Uporządkował stanowisko pracy: zdezynfekował powierzchnię blatu stołu do pakowania narzędzi chusteczkami nasączonymi środkiem dezynfekcyjnym. Ułożył wszystkie materiały, z których korzystał, wyrzucił czepek do kosza z odpadami.</p> | | | | | | |

Egzaminator

imię i nazwisko

.....

data i czytelny podpis