

EGZAMIN POTWIERDZAJĄCY KWALIFIKACJE W ZAWODZIE
Rok 2019
ZASADY OCENIANIA

*Arkusz zawiera informacje prawnie chronione
do momentu rozpoczęcia egzaminu*

Nazwa kwalifikacji: **Wykonywanie dezynfekcji i sterylizacji medycznej**
Oznaczenie arkusza: **Z.20-01-19.06**
Oznaczenie kwalifikacji: **Z.20**
Numer zadania: **01**

Wypełnia egzaminator

Kod ośrodka -

Kod egzaminatora

Data egzaminu
Dzień Miesiąc Rok

Godzina rozpoczęcia egzaminu :

Numer PESEL zdającego*										Numer stanowiska	

* w przypadku braku numeru PESEL – seria i numer paszportu lub innego dokumentu potwierdzającego tożsamość

Egzaminatorze!

- Oceniaj prace zdających rzetelnie i z zaangażowaniem. Dokumentuj wyniki oceny.
- Stosuj przyjęte zasady oceniania w sposób obiektywny.
- Jeżeli zdający, wykonując zadanie egzaminacyjne, uzyskuje inne rezultaty albo pożądane rezultaty uzyskuje w inny sposób niż uwzględniony w zasadach oceniania lub przedstawia nietypowe rozwiązanie, ale zgodnie ze sztuką w zawodzie, to nadal oceniaj zgodnie z kryteriami zawartymi w zasadach oceniania. Informacje o tym, że zasady oceniania nie przewidują zaistniałej sytuacji, przekaz niezwłocznie w formie pisemnej notatki do Przewodniczącego Zespołu Egzaminacyjnego z prośbą o przekazanie jej do Okręgowej Komisji Egzaminacyjnej. Notatka może być sporządzona odręcznie w trybie roboczym.
- Informuj przewodniczącego zespołu nadzorującego o wszystkich nieprawidłowościach zaistniałych w trakcie egzaminu, w tym w szczególności o naruszeniach przepisów bezpieczeństwa i higieny pracy i o podejrzeniach niesamodzielności w wykonaniu zadania przez zdającego.

Numer stanowiska							

Elementy podlegające ocenie/kryteria oceny								<i>Egzaminator wpisuje T, jeżeli zdający spełnił kryterium albo N, jeżeli nie spełnił</i>						
Rezultat 1: Etykieta														
Wpisane:														
1	nazwa oddziału: Oddział Ortopedii i Traumatologii Narządu Ruchu/Ortopedia i Traumatologia Narządu Ruchu													
2	zawartość pakietu: Zestaw okolicznościowy nr 1													
3	data sterylizacji: data egzaminu													
4	data ważności pakietu: data egzaminu + 1 miesiąc													
Rezultat 2: Pakiet z Zestawem okolicznościowym nr 1														
<i>Egzaminator w celu dokonania oceny kryteriów 4 i 5 otwiera pakiet</i>														
1	Na pakiecie przyklejona etykieta taśmą neutralną													
2	Pakiet jest zaklejony taśmą wskaźnikową i neutralną													
3	Warstwa zewnętrzna pakietu wykonana jest z papieru krepowanego w kolorze białym													
4	Wewnątrz pakietu umieszczony jest wskaźnik chemiczny													
5	Pakiet zawiera wyłącznie: serwetę chirurgiczną – 1 szt. bandaż zwykły bawełniany – 1 szt. kompresy gazowe 10 x 10 cm – 10 szt. fartuch barierowy – 1 szt.													

Numer
stanowiska

Rezultat 3: Karta procesów sterylizacji

Wpisane:

1	data procesu: data egzaminu nazwa oddziału: Oddział Ortopedii i Traumatologii Narządu Ruchu/Ortopedia i Traumatologia Narządu Ruchu								
2	nazwa zestawu: Zestaw okolicznościowy nr 1								
3	nazwa wyrobów medycznych tworzących zestaw, liczba sztuk : serweta chirurgiczna – 1 szt. bandaż zwykły bawełniany – 1 szt. kompresy gazowe 10 x 10 cm – 10 szt. fartuch barierowy – 1 szt.								
4	rodzaj bariery sterylnej: papier krepowany/papier krepowany w dwóch kolorach/dwie warstwy papieru krepowanego								
5	typ wskaźnika chemicznego umieszczonego w pakiecie: typ 4 lub 4								
6	metoda sterylizacji: para wodna								
7	parametry procesu sterylizacji (temperatura i czas): 134°C, 7 minut								

Rezultat 4: Protokół niezgodności

Wpisane:








1	opis niezgodności w zestawie (nazwa i ilość wyrobu medycznego): nożyczki chirurgiczne – 1szt.								
2	opis przyczyny niezgodności: wyrób jednorazowego użytku/jednorazowe								
3	podjęte działania (kogo powiadomiono): powiadomiono personel oddziału/kierownika/pielęgniarkę lub zapisany konkretny pracownik Centralnej Sterylizatorni lub utylizacja								

Numer
stanowiska



Przebieg 1. Wykonanie higienicznej dezynfekcji rąk techniką Ayliffe'a

Zdający zgłosi gotowość przez podniesienie ręki.

Zdający:

1	naniósł środek dezynfekcyjny na suchą dłoń/dłonie						
2	wykonał następnie 6 etapów dezynfekcji rąk, w kolejności:   1  2  3  4  5  6						
3	powtórzył każdy z sześciu etapów dezynfekcji rąk minimum pięciokrotnie						

Numer stanowiska							

Przebieg 2: Wykonanie pakietu									
<i>Zdający zgłosi gotowość przez podniesienie ręki.</i>									
Zdający:									
1	założył czepek zakrywając nim wszystkie włosy								
2	umieścił tacę narzędziową po przekątnej na środku arkusza papieru krepowanego w kolorze zielonym								
3	zawinął arkusz zakrywając tacę z wyrobami medycznymi. Sformułował trójkąt								
4	pozostawił wypustkę papieru krepowanego zielonego								
5	sformułował z papieru białego koloru również trójkąt (jak w kryterium 3) oraz pozostawił po kolejnych krokach pakowania wypustkę (jak w kryterium 4)								
6	zdezynfekował powierzchnię blatu stołu do pakowania narzędzi chusteczkami nasączonymi środkiem dezynfekcyjnym oraz uporządkował wszystkie materiały, z których korzystał podczas wykonywania pakowania								
7	wyrzucił czepek do pojemnika z odpadami								

Egzaminator

imię i nazwisko

.....

data i czytelny podpis