

Nazwa kwalifikacji: **Wykonywanie weterynaryjnych czynności pomocniczych**
Symbol kwalifikacji: **ROL.12**
Numer zadania: **01**
Wersja arkusza: **SG**

Wypełnia zdający

Numer PESEL zdającego*

--	--	--	--	--	--	--	--	--	--	--	--	--	--	--	--	--	--	--	--

Miejsce na naklejkę z numerem
PESEL i z kodem ośrodka

Czas trwania egzaminu: **150** minut.

ROL.12-01-25.06-SG

EGZAMIN ZAWODOWY

Rok 2025

CZĘŚĆ PRAKTYCZNA

**PODSTAWA PROGRAMOWA
2019**

Instrukcja dla zdającego

1. Na pierwszej stronie arkusza egzaminacyjnego wpisz w oznaczonym miejscu swój numer PESEL i naklej naklejkę z numerem PESEL i z kodem ośrodka.
2. Na KARCIE OCENY w oznaczonym miejscu przyklej naklejkę z numerem PESEL oraz wpisz:
 - swój numer PESEL*,
 - oznaczenie kwalifikacji,
 - numer zadania,
 - numer stanowiska.
3. KARTĘ OCENY przełącz zespołowi nadzorującemu.
4. Sprawdź, czy arkusz egzaminacyjny zawiera 6 stron i nie zawiera błędów. Ewentualny brak stron lub inne usterki zgłoś przez podniesienie ręki przewodniczącemu zespołu nadzorującego.
5. Zapoznaj się z treścią zadania oraz stanowiskiem egzaminacyjnym. Masz na to 10 minut. Czas ten nie jest wliczany do czasu trwania egzaminu.
6. Czas rozpoczęcia i zakończenia pracy zapisze w widocznym miejscu przewodniczący zespołu nadzorującego.
7. Wykonaj samodzielnie zadanie egzaminacyjne. Przestrzegaj zasad bezpieczeństwa i organizacji pracy.
8. Jeżeli w zadaniu egzaminacyjnym występuje polecenie „zgłoś gotowość do oceny przez podniesienie ręki”, to zastosuj się do polecenia i poczekaj na decyzję przewodniczącego zespołu nadzorującego.
9. Po zakończeniu wykonania zadania pozostaw rezultaty oraz arkusz egzaminacyjny na swoim stanowisku lub w miejscu wskazanym przez przewodniczącego zespołu nadzorującego.
10. Po uzyskaniu zgody zespołu nadzorującego możesz opuścić salę/miejsce przeprowadzania egzaminu.

Powodzenia!

* w przypadku braku numeru PESEL – seria i numer paszportu lub innego dokumentu potwierdzającego tożsamość

Zadanie egzaminacyjne

W dniu dzisiejszym do lecznicy „Kocurek” zgłosił się właściciel z kotem Chrupkiem o masie ciała 4 kg w wieku 2 lat w celu wykonania profilaktyki przeciwko ektopasożytom.

Na indywidualnym stanowisku umieszczono fantom – maskotkę kota. Na zlecenie lekarza weterynarii podaj zwierzęciu preparat *Frontline Spot-One*. Zapoznaj się z *Charakterystyką produktu leczniczego*. **Zadanie wykonaj w obecności Egzaminatora. Zgłoś przez podniesienie ręki gotowość do podania preparatu.**

Rozpoznaj na ilustracjach pasożyty zwierząt domowych oraz wskaż, na które z nich wykazuje działanie preparat *Frontline Spot-One*. W tym celu wypełnij tabelę *Pasożyty zwierząt domowych*.

Podczas badania klinicznego kota lekarz weterynarii zauważył wysięk w kanale słuchowym i pobrał z niego wymaz. Na zlecenie lekarza weterynarii wykonaj rozmaz. Na indywidualnym stanowisku egzaminacyjnym umieszczono wymazówkę w probówce transportowej oraz niezbędne materiały i narzędzia. Zapoznaj się z *Instrukcją wykonania rozmazu*. **Zadanie wykonaj w obecności Egzaminatora. Zgłoś przez podniesienie ręki gotowość do wykonania zadania.**

Z materiałów i narzędzi znajdujących na indywidualnym stanowisku egzaminacyjnym wybierz i umieść na tacy płyn do higieny kanału słuchowego rozpuszczający woskowinę uszną, pean z nawiniętą watą w sposób uniemożliwiający jej zsunięcie oraz krople do uszu *Dicortineff-Vet*.

Czas przeznaczony na wykonanie zadania wynosi 150 minut.

Ocenie podlegać będą dwa rezultaty:

- tabela *Pasożyty zwierząt domowych*,
- taca z narzędziami i materiałami do czyszczenia kanału słuchowego,

oraz




przebieg wykonania rozmazu i podania preparatu *Frontline Spot-One*.



Instrukcja wykonania rozmazu

Wykonaj wymaz, przestrzegając przepisów bezpieczeństwa i higieny pracy.

- wymazy z otworów naturalnych, tj. jama ustna, przewód słuchowy zewnętrzny, worek spojówkowy należy przenieść na szkiełko podstawowe metodą rolowania, delikatnie dociskając końcem wymazówki szkiełko,
- wymazówkę należy rolować kilkakrotnie (4 – 5 razy) wzdłuż całej powierzchni szkiełka, tak aby powierzchnia rozmazu pokrywała co najmniej $\frac{3}{4}$ szerokości i długości szkiełka,
- w trakcie wykonania rozmazu nie można dotykać wymazówką palców trzymających szkiełko,
- po wykonaniu rozmazu szkiełko pozostawić do wyschnięcia.

Pasożyty zwierząt domowych

Lp.	Ilustracja	Nazwa pasożyta (dopuszczalne określenia polskie i/lub łacińskie)	Działanie preparatu <i>Frontline Spot-One</i> na tego pasożyta Wpisz TAK lub NIE *
1.			
2.			
3.			

Lp.	Ilustracja	Nazwa pasożyta (dopuszczalne określenia polskie i/lub łacińskie)	Działanie preparatu <i>Frontline Spot-One</i> na tego pasożyta Wpisz TAK lub NIE *
4.			
5.			
<p>* TAK – jeżeli preparat <i>Frontline Spot-One</i> wskazuje działanie przeciw pasożytowi NIE – jeżeli preparat <i>Frontline Spot-One</i> nie wykazuje działania na pasożyta</p>			

CHARAKTERYSTYKA PRODUKTU LECZNICZEGO (fragmenty)

Frontline Spot-On, 50 mg/0,5 ml, roztwór do nakrapiania dla kotów

(...)

2. NAZWA PRODUKTU LECZNICZEGO WETERYNARYJNEGO

Frontline Spot-On, 50 mg/0,5 ml, roztwór do nakrapiania dla kotów

3. ZAWARTOŚĆ SUBSTANCJI CZYNNEJ (-CH) I INNYCH SUBSTANCJI

Substancja czynna:

Fipronil 50 mg

(...)

4. WSKAZANIA LECZNICZE

Leczenie i zapobieganie inwazji:

- pcheł (*Ctenocephalides* sp.)
- kleszczy (*Rhipicephalus sanguineus*, *Dermacentor* sp., *Amblyomma americanum*, *Haemaphysalis leachi*, *Ixodes* sp.)
- wszołłów (*Felicola subrostratus*)

Produkt może być wykorzystywany u kotów do zapobiegania i leczenia alergicznego pchlego zapalenia skóry (APZS). W tym celu zaleca się comiesięczne podanie pacjentowi z objawami alergii oraz innym psom i kotom z nim przebywającym.

Pojedyncza dawka produktu zapewnia ochronę:

- przed inwazją pcheł przez okres: 5 tygodni
- przed inwazją kleszczy przez okres: 3-4 tygodni
- przed inwazją wszołłów przez okres: do 42 dni

5. PRZECIWWSKAZANIA

Z powodu braku badań produktu leczniczego nie należy stosować u gatunków innych niż docelowy.

Nie należy stosować produktu u kociąt w wieku poniżej 8 tygodni i/lub o masie ciała poniżej 1 kg. Nie stosować u kotów chorych (choroby układowe, stany gorączkowe) lub w okresie rekonwalescencji.

Nie stosować u królików, u których produkt może wywoływać objawy niepożądane, a nawet prowadzić do śmierci.

Nie stosować w przypadku nadwrażliwości na substancję czynną lub na dowolną substancję pomocniczą.

6. DZIAŁANIA NIEPOŻĄDANE

(...)

7. DOCELOWE GATUNKI ZWIERZĄT

Kot

8. DAWKOWANIE DLA KAŻDEGO GATUNKU, DROGA (-I) SPOSÓB PODANIA

Podawać miejscowo na skórę jedną pipetkę o zawartości 0,5 ml na kota.

Sposób podawania: odłamać końcówkę pipetki wzdłuż zaznaczonej linii, opróżnić całkowicie pipetkę wyciskając jej zawartość kilkakrotnie na skórę. Zaleca się nakładać produkt pomiędzy łopatkami, tak aby uniknąć zlizania produktu. U kotów najlepiej podawać produkt w dwóch miejscach: w okolicy szyi i między łopatkami.

9. ZALECENIA DLA PRAWDŁOWEGO PODANIA

Podczas aplikacji należy odgarnąć sierść w taki sposób, aby produkt dotarł bezpośrednio do skóry zwierzęcia.

Dotarcie produktu do wszystkich partii ciała następuje w ciągu 24-48 godzin.

Nie należy kąpać zwierząt w okresie 48 godzin przed i po zastosowaniu produktu.

(...)

12. SPECJALNE OSTRZEŻENIA

Specjalne środki ostrożności dotyczące stosowania u zwierząt: Produkt wyłącznie do użycia zewnętrznego. Unikać przedawkowania. Zwierzęta powinny zostać dokładnie zważone przed leczeniem.

Chronić oczy zwierzęcia przed kontaktem z produktem.

Jest ważne aby produkt został nałożony w miejscu, z którego zwierzę nie może go zlizać. Należy ponadto uniemożliwić wzajemne wylizywanie się zwierząt poddanych zabiegowi.

Brak danych dotyczących wpływu kąpieli/szamponu na skuteczność produktu u kotów. Jednakże, w oparciu o dane o psach poddawanych kąpieli z szamponem od 2 dnia po podaniu produktu nie zaleca się kąpieli kotów w 2 dni po podaniu produktu Frontline Spot-On dla kotów.

Po zabiegu mogą pozostawać na sierści pojedyncze kleszcze. Dlatego, w niekorzystnych warunkach, nie można całkowicie wykluczyć możliwości transmisji chorób zakaźnych.

Pchły atakujące zwierzęta występują także w legowiskach oraz miejscach, w których koty często przebywają, takich jak dywany oraz miękka tapicerka, które – w przypadkach masowej inwazji oraz na początku zabiegów zapobiegawczych – powinny być również poddawane działaniu odpowiednich produktów owadobójczych i regularnie odkurzane za pomocą odkurzacza.

Specjalne środki ostrożności dla osób podających produkt leczniczy weterynaryjny zwierzętom: Produkt Frontline Spot-On może wywoływać podrażnienie błon śluzowych i oka. Dlatego należy unikać jego kontaktu z jamą ustną i oczami.

Osoby i zwierzęta o znanej nadwrażliwości na środki owadobójcze lub alkohol powinny unikać kontaktu z produktem leczniczym weterynaryjnym.

Unikać bezpośredniego kontaktu produktu z palcami. Jeśli do niego dojdzie, należy zmyć ręce wodą z mydłem.

W razie przypadkowego przedostania się produktu do oczu operatora – należy je natychmiast dokładnie przepłukać czystą wodą.

Myć ręce po zabiegu.

Nie dokonywać żadnych zabiegów na zwierzętach, którym podano produkt i nie przemieszczać ich do czasu wyschnięcia miejsca podania produktu. Dzieci nie powinny bawić się ze zwierzętami poddanymi zabiegowi do czasu wyschnięcia miejsca podania produktu. Dlatego zaleca się przeprowadzanie zabiegu na zwierzęciu we wczesnych godzinach popołudniowych/wieczornych.

Wkrótce po podaniu zwierzęta nie powinny spać z właścicielami, a w szczególności z dziećmi. Nie palić, nie jeść i nie pić w czasie podawania produktu leczniczego weterynaryjnego.

(...)

13. SPECJALNE ŚRODKI OSTROŻNOŚCI DOTYCZĄCE USUWANIA NIEZUŻYTEGO PRODUKTU LECZNICZEGO WETERYNARYJNEGO LUB POCHODZĄCYCH Z NIEGO ODPADÓW, JEŚLI MA TO ZASTOSOWANIE

Niewykorzystany produkt leczniczy weterynaryjny lub jego odpady należy usunąć w sposób zgodny z obowiązującymi przepisami.

Produkt nie powinien się przedostawać do cieków wodnych, ponieważ może być niebezpieczny dla ryb i innych organizmów wodnych. Nie zanieczyszczać stawów, kanałów wodnych lub rowów produktem lub pustymi pojemnikami.

(...)