

EGZAMIN POTWIERDZAJĄCY KWALIFIKACJE W ZAWODZIE
Rok 2022
ZASADY OCENIANIA

*Arkusz zawiera informacje prawnie chronione
do momentu rozpoczęcia egzaminu*

Nazwa kwalifikacji: **Wykonywanie robót murarskich i tynkarskich**
Oznaczenie arkusza: **BD.14-01-22.01-SG**
Oznaczenie kwalifikacji: **BD.14**
Numer zadania: **01**
Wersja arkusza: **SG**

**PODSTAWA PROGRAMOWA
2017**

Wypełnia egzaminator

Kod ośrodka -

Kod egzaminatora

Data egzaminu
Dzień Miesiąc Rok

Godzina rozpoczęcia egzaminu :

Numer PESEL zdającego*										Numer stanowiska	

* w przypadku braku numeru PESEL – seria i numer paszportu lub innego dokumentu potwierdzającego tożsamość

Egzaminatorze!

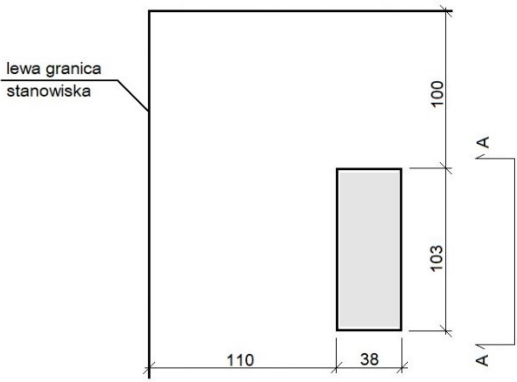
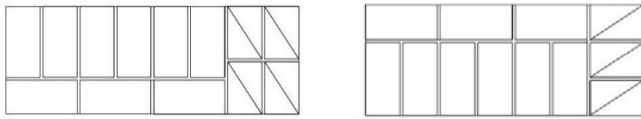
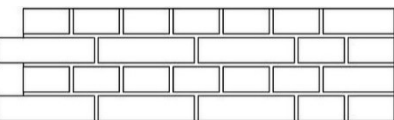
- Oceniaj prace zdających rzetelnie i z zaangażowaniem. Dokumentuj wyniki oceny.
- Stosuj przyjęte zasady oceniania w sposób obiektywny.
- Jeżeli zdający, wykonując zadanie egzaminacyjne, uzyskuje inne rezultaty albo pożądane rezultaty uzyskuje w inny sposób niż uwzględniony w zasadach oceniania lub przedstawia nietypowe rozwiązanie, ale zgodnie ze sztuką w zawodzie, to nadal oceniaj zgodnie z kryteriami zawartymi w zasadach oceniania. Informacje o tym, że zasady oceniania nie przewidują zaistniałej sytuacji, przełącz niezwłocznie w formie pisemnej notatki do Przewodniczącego Zespołu Egzaminacyjnego z prośbą o przekazanie jej do Okręgowej Komisji Egzaminacyjnej. Notatka może być sporządzona odręcznie w trybie roboczym.
- Informuj przewodniczącego zespołu nadzorującego o wszystkich nieprawidłowościach zaistniałych w trakcie egzaminu, w tym w szczególności o naruszeniach przepisów bezpieczeństwa i higieny pracy i o podejrzeniach niesamodzielności w wykonaniu zadania przez zdającego.

Numer
stanowiska

Elementy podlegające ocenie/kryteria oceny

Egzaminator wpisuje T, jeżeli zdający spełnił kryterium albo N, jeżeli nie spełnił

Rezultat 1. Fragment muru

1	<p>Fragment muru usytuowany zgodnie z rysunkiem (rzutem), dopuszczalne odchylenie położenia ± 10 mm</p> 						
2	<p>Wymiary muru w rzucie zgodne z rysunkiem w kryterium 1.1, dopuszczalne odchylenie wymiarów ± 10 mm</p>						
3	<p>Wykonane są 4 warstwy muru</p>						
4	<p>Warstwy cegieł ułożone są zgodnie z rysunkami: Warstwy I i III Warstwy II i IV</p> 						
5	<p>Mur z jednej strony ma zakończenie proste, a z drugiej strzępia zazębione, zgodnie z rysunkiem:</p> 						

Numer
stanowiska

6	Grubości wszystkich spoin poziomych wynoszą od 10 do 15 mm
7	Grubości wszystkich spoin pionowych wynoszą od 5 do 15 mm
8	Cegły ułamkowe ułożone dociętymi płaszczyznami do wnętrza muru
9	Odchylenie krawędzi i powierzchni bocznych muru od pionu nie przekracza 2 mm na całej wysokości muru
10	Powierzchnia ostatniej warstwy muru jest pozioma, dopuszczalne odchylenie powierzchni od poziomu 3 mm/m

Rezultat 2. Tynk cienkowarstwowy mineralny o fakturze baranka

1 Tynk wykonany jest na powierzchni o kształcie i wymiarach zgodnych z rysunkiem, dopuszczalne odchylenie wymiarów ± 10 mm

2	Dolna krawędź powierzchni tynku znajduje się na wysokości 30 cm od poziomu posadzki, dopuszczalne odchylenie położenia ± 10 mm
3	Lewa krawędź powierzchni tynku znajduje się w odległości 80 cm od granicy stanowiska, dopuszczalne odchylenie położenia ± 10 mm
4	Krawędzie odcięcia powierzchni tynkowanej stanowią linie proste
5	Zaprawa tynkarska naniesiona jest na całą wyznaczoną powierzchnię
6	Warstwa tynku ma grubość równą grubości kruszywa
7	Powierzchnia tynku ma wykończenie o fakturze baranka
8	Na powierzchni tynku nie występują prześwity, spękania, zabrudzenia, miejscowe różnice faktury
9	Na powierzchni tynku nie występują wypukłości, zagłębienia i ślady packi
10	Tynk w żadnym miejscu nie jest odspojony

Numer
stanowiska

Przebieg 1. Wykonanie fragmentu muru

Zdający:

1	przed rozpoczęciem mieszania zaprawy dokonał próbnego uruchomienia wiertarki z mieszadłem lub mieszadła elektrycznego						
2	podczas przygotowywania zaprawy murarskiej miał założone okulary ochronne, rękawice ochronne i maskę przeciwpyłową						
3	docinał cegły na „dziewiątki” młotkiem murarskim, nie zniszczył więcej niż 2 cegły						
4	podczas docinania cegieł miał założone okulary ochronne i rękawice ochronne						
5	rozścielał zaprawę na warstwach cegieł tak, że wypełniała całkowicie spoiny poziome i pionowe, nadmiar wyciśniętej na zewnątrz muru zaprawy ściągał kielnią						
6	podczas układania zaprawy i cegieł miał założone rękawice ochronne i nakolanniki						
7	na bieżąco kontrolował i korygował pion powierzchni i krawędzi, poziom, kąty proste, konsystencję zaprawy						
8	odkładał materiały, narzędzia i sprzęt tak, że nie utrudniały robót i nie stwarzały zagrożeń						
9	oczyścił narzędzia i sprzęt murarski, uporządkował stanowisko pracy, odpady umieścił w pojemniku na odpady						

Numer stanowiska							

Przebieg 2. Wykonanie tynku cienkowarstwowego mineralnego o fakturze baranka

Zdający:

1	oczyścił z kurzu i innych zanieczyszczeń podłoże przeznaczone do tynkowania						
2	okleił taśmą malarską obrys powierzchni do tynkowania						
3	przygotowując zaprawę tynkarską, korzystał z instrukcji producenta						
4	przed rozpoczęciem mieszania zaprawy dokonał próbnego uruchomienia wiertarki z mieszadłem lub mieszadła elektrycznego						
5	podczas przygotowywania zaprawy tynkarskiej miał założone okulary ochronne, rękawice ochronne i maskę przeciwpyłową						
6	nanosił masę tynkarską pacą gładką ze stali nierdzewnej						
7	zacierał tynkowaną powierzchnię ruchami okrężnymi zawsze w jednym kierunku						
8	podczas nanoszenia zaprawy miał założone rękawice ochronne						
9	oczyścił narzędzia i sprzęt tynkarski, uporządkował stanowisko pracy, odpady umieścił w pojemniku na odpady						

Egzaminator

imię i nazwisko

.....

data i czytelny podpis